


Note aux enseignants.

Veillez choisir les pages que vous aimeriez utiliser pour votre classe et imprimez-les toutes et ainsi remettre un petit cahier de travail à vos élèves.

Nous espérons que ces feuilles de travail contribueront à l'apprentissage et au plaisir de vos élèves.

Nom: \_\_\_\_\_



Peter Pin est un mec formidable qui connaît tout du jeu de quilles. Il demeure dans votre centre de quilles local.

Peter désire vous montrer comment il est plaisant de tout apprendre sur le jeu de quilles.


Sur les pages qui suivent, il vous montrera tout ce que tu dois savoir sur le sport des quilles afin que votre prochaine visite au centre de quilles soit des plus amusantes.

Ayez beaucoup de plaisir !


# Jeu à deux mains

Nom: \_\_\_\_\_

*Les enfants ayant de petites mains devraient essayer la méthode de jeu à deux mains. Tout d'abord, tenir la boule entre les extrémités des doigts et les pouces en position opposée sur le dessus de la boule et balancer la boule entre vos jambes.*





Viser la boule en direction de la quille centrale à l'aide des marques de flèches sur le plancher. Relâche la boule vers l'avant sans faire bouger tes pieds.



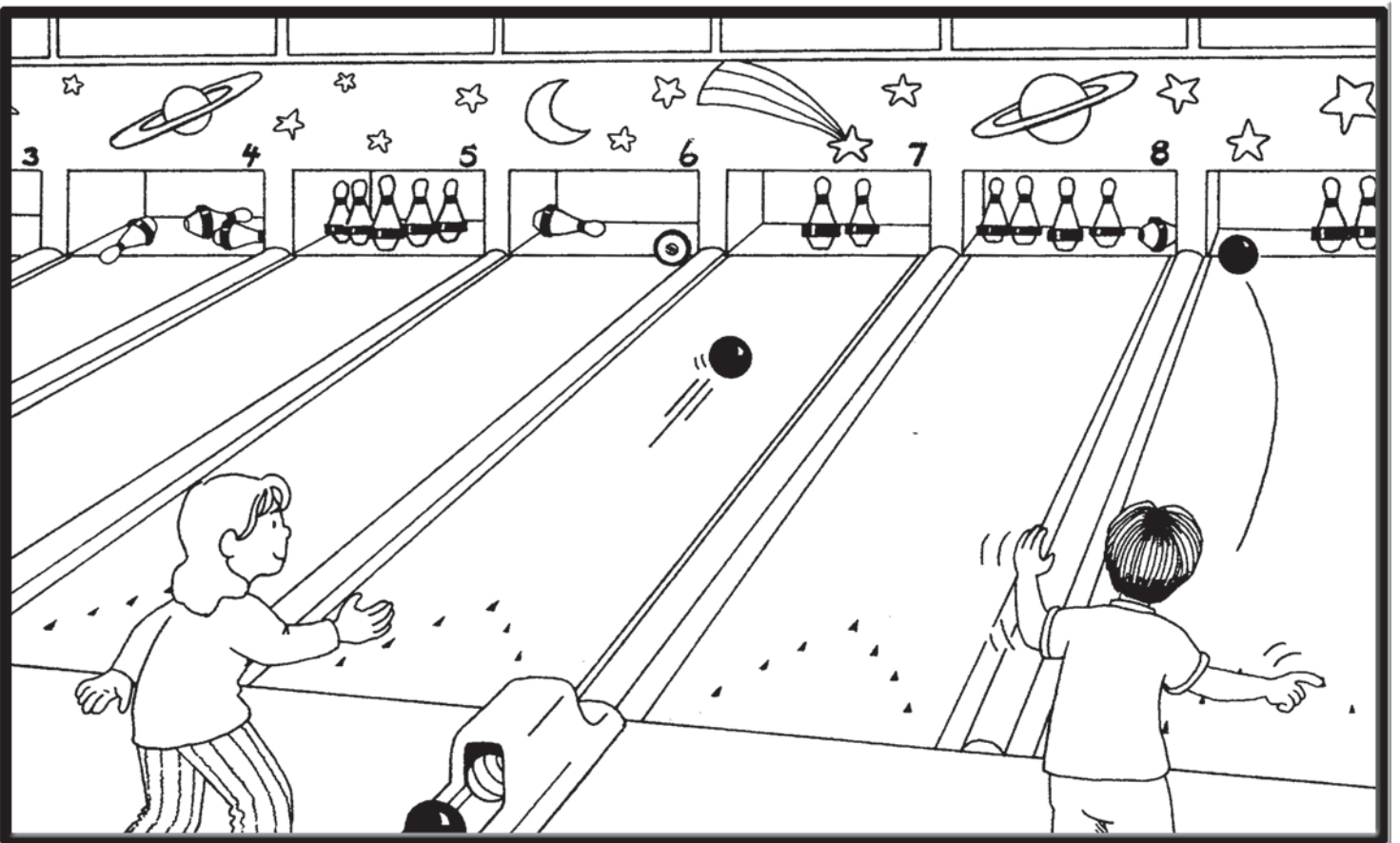

# Jeu à une main

Nom: \_\_\_\_\_



Encore du plaisir  
Sur les allées



Nom: \_\_\_\_\_



# Encore du plaisir Sur les allées

Nom: \_\_\_\_\_


Les quilles c'est amusant et c'est un sport actif. C'est un bon endroit pour rencontrer des amis et avoir du plaisir. Informez-vous auprès de votre centre de quilles du jeu en ligue, des fêtes et des événements spéciaux.



# Marquer le pointage

## Jeu de quilles

Nom: \_\_\_\_\_




Le marquage du pointage est facile lorsque que vous savez le nombre de points que représente chaque quille. Avec un peu de pratique vous pouvez l'apprendre aussi!

**LE SYSTÈME DE POINTAGE:** Tu as trois chances pour abattre toutes les quilles à chaque tour ou carreau. Quand o abat toutes les quilles avec une seule boule, cela s'appelle un **ABAT**.

Cela équivaut à 15 points plus la valeur des quilles abattues avec les *deux premières boules* de votre prochain carreau.

En abattant toutes les quilles avec votre deuxième boule, ce sera alors une **RÉSERVE**. Elle vaut 15 points plus la valeur des quilles que vous avez abattues avec la *première boule* de votre prochain carreau.

Peux-tu dire à Peter Pin le bon pointage qu'il devrait inscrire sur les feuilles de pointage?

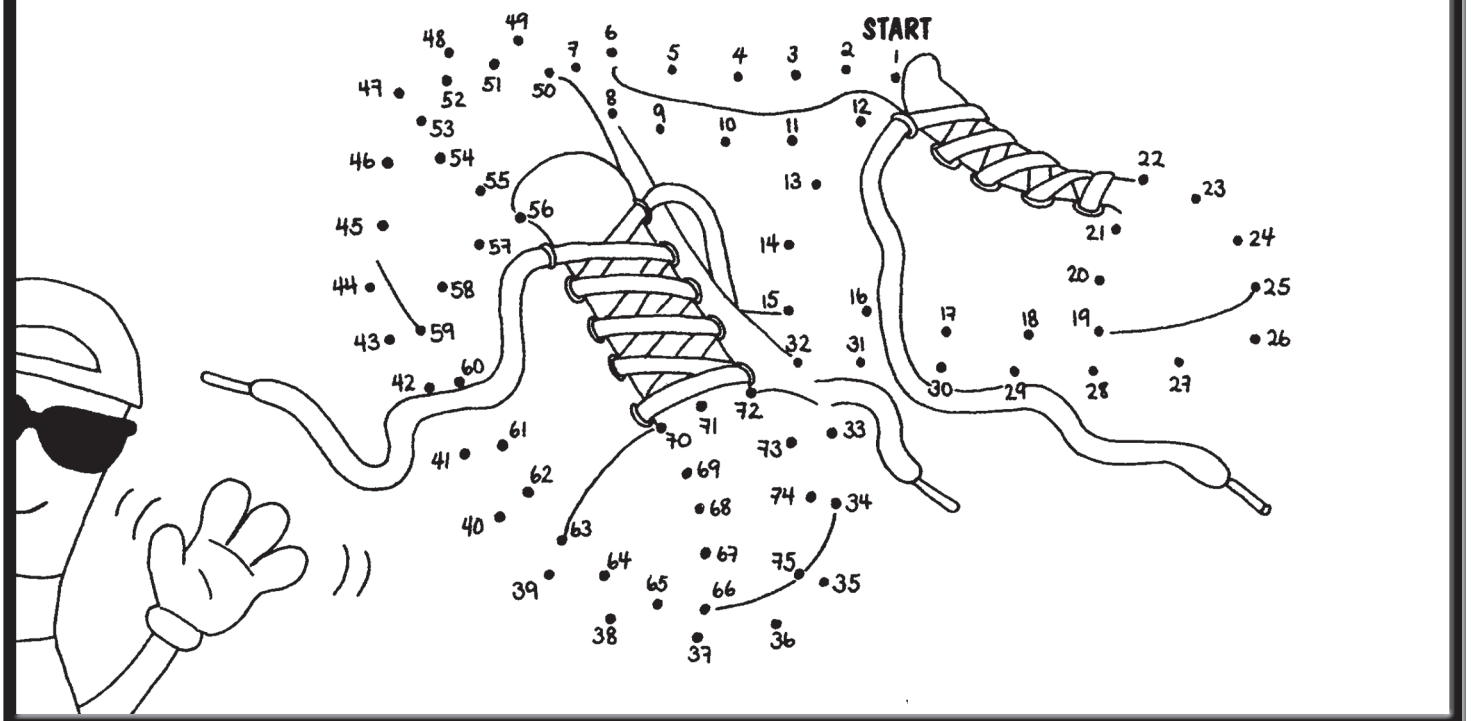


# Feuille amusante

## Jeu de quilles

Nom: \_\_\_\_\_

Peux-tu aider Shawn et Tina à trouver ce qu'ils auront besoin avant de commencer à jouer aux quilles? Relier les points en commençant au numéro 1 afin de les aider. Toujours porter ceux-ci pour votre confort et votre sécurité.



Testez votre habileté dans ces mots cachés.  
Regardez bien les lettres afin de trouvez les mots cachés.

- |  |  |  |
|--|--|--|
| <b>A</b><br>abat<br>allées<br>amis                                   | <b>D</b><br>dinde                                | <b>Q</b><br>quille<br>quilleur                 |
| <b>B</b><br>boules<br>bras   | <b>E</b><br>entraîneurs                          | <b>R</b><br>réserve                            |
| <b>C</b><br>carreaux<br>catégorie<br>centre<br>cible<br>cinq<br>coin | <b>F</b><br>famille<br>flèches                   | <b>S</b><br>sens<br>souliers<br>sport<br>style |
|  | <b>J</b><br>jeu<br>jouer                         | <b>T</b><br>tournois                           |
|  | <b>P</b><br>partie<br>pas<br>plaisir<br>pointage | <b>Y</b><br>ybc                                |

Q	U	I	L	L	E	P	L	A	I	S	I	R
E	L	L	I	M	A	F	L	E	C	H	E	S
C	Y	B	C	B	R	A	S	D	O	N	C	E
E	E	S	E	N	I	O	C	I	N	Q	A	N
G	I	E	N	T	R	A	I	N	E	U	R	S
A	R	L	T	O	E	L	B	D	C	I	R	O
T	O	U	R	U	S	L	L	E	E	L	E	U
N	G	O	E	R	E	E	E	N	T	L	A	L
I	E	B	L	N	R	E	U	O	J	E	U	I
O	T	R	Y	O	V	S	I	M	A	U	X	E
P	A	R	T	I	E	A	B	A	T	R	A	R
T	C	I	S	S	S	P	O	R	T	O	N	S

-----